

児童生徒が進学・転校した際のシステム上の処理（申し送り）について



■申し送りとは

災害共済給付では、児童生徒が学校で負傷し医療機関で療養を受けている場合は、原則として在籍校から設置者を経由して請求手続きを行うことになっています。療養を継続している児童生徒が進学・転校した場合は、転入先の学校からその後の医療費請求の手続きを行わなくてはならないため、当該生徒の災害及び療養に関する記録の引継ぎを学校間で行っていただく必要があります。

災害共済給付オンライン請求システム（以下、「システム」といいます。）では、システム上の学校間の引継ぎの処理を「申し送り」と呼んでいます。この「申し送り」の処理は、進学・転校先でも継続して療養を受ける必要のある生徒ごと（1人ずつ）に行っていただくなくてはならないため、特に進学時期には作業量も多くなるかと思いますが、よろしくご協力をお願いいたします。ここでは、申し送りに関するシステムでの処理方法と注意事項について、ご説明します。

転出元：進学・転校前の学校
転入先：進学・転校先の学校

■「申し送り」をすることで、できること（できないこと）

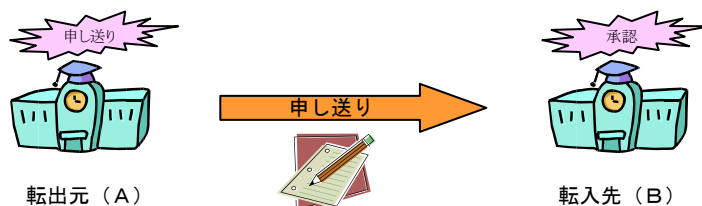
①報告書の検索

システムでは、各学校・設置者ごとに指定したユーザIDとパスワードでログインすることにより、各学校で作成した災害データが、他のユーザからは見られないことのないようにしてあります。例えば、A学校で作成した報告書データは、B学校では当然見ることはできません。しかし、進学・転校した児童生徒の災害データについては、転出元の学校から転入先の学校に「申し送り」をすることで、以前に作成した災害データが引き継がれ、転入先の学校でも検索することができるようになります。

ただし、「申し送り」後は、転出元の学校では、当該生徒の報告書データを検索することはできなくなります。また、災害報告書（PDF）は、作成後 30 日を経過すると表示することができなくなりますので、転出元の学校で報告書作成後 30 日を経過している場合は、「申し送り」をしても転入先で報告書（PDF）を表示することはできません。書類による学校間の引継ぎについては、これまで同様に行っていただくようお願いいたします。

②継続報告書を作成する場合

継続報告書を作成する際には、システム上で以前作成した報告書データを検索し関連付けを行うことで、児童生徒のデータや災害データ（氏名、生年月日、災害発生日等）を入力せずに継続報告書を作成することができるようになっています。転入先の学校で「申し送り」を受けていれば、転出元の学校で作成した報告書データを検索し、簡単に継続報告書を作成することができます。



・申し送り後は、報告書の検索をしても当該生徒の報告書データは検索できない。

・報告書の検索、継続報告書作成の際の関連付けができる。
・作成後 30 日を経過した報告書（PDF）の表示はできない。

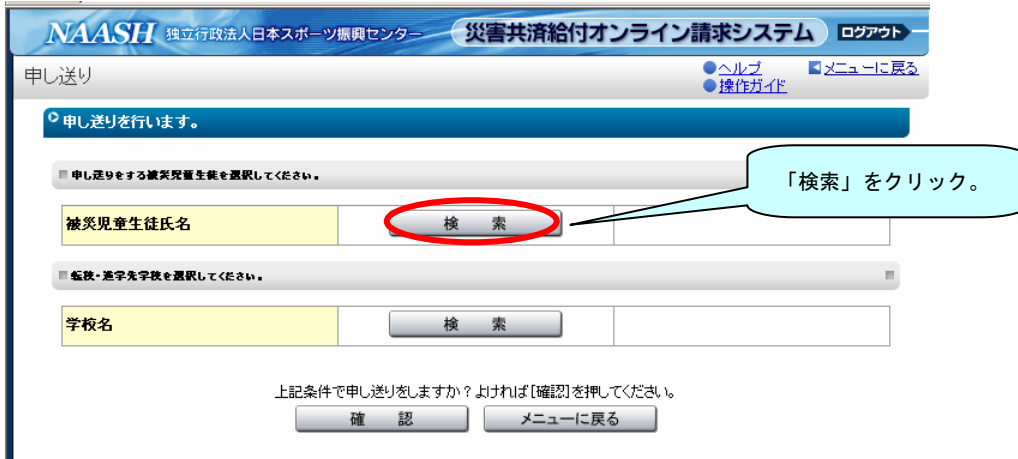
■ 申し送りの方法

□ 申し送りする側（転出元）での処理

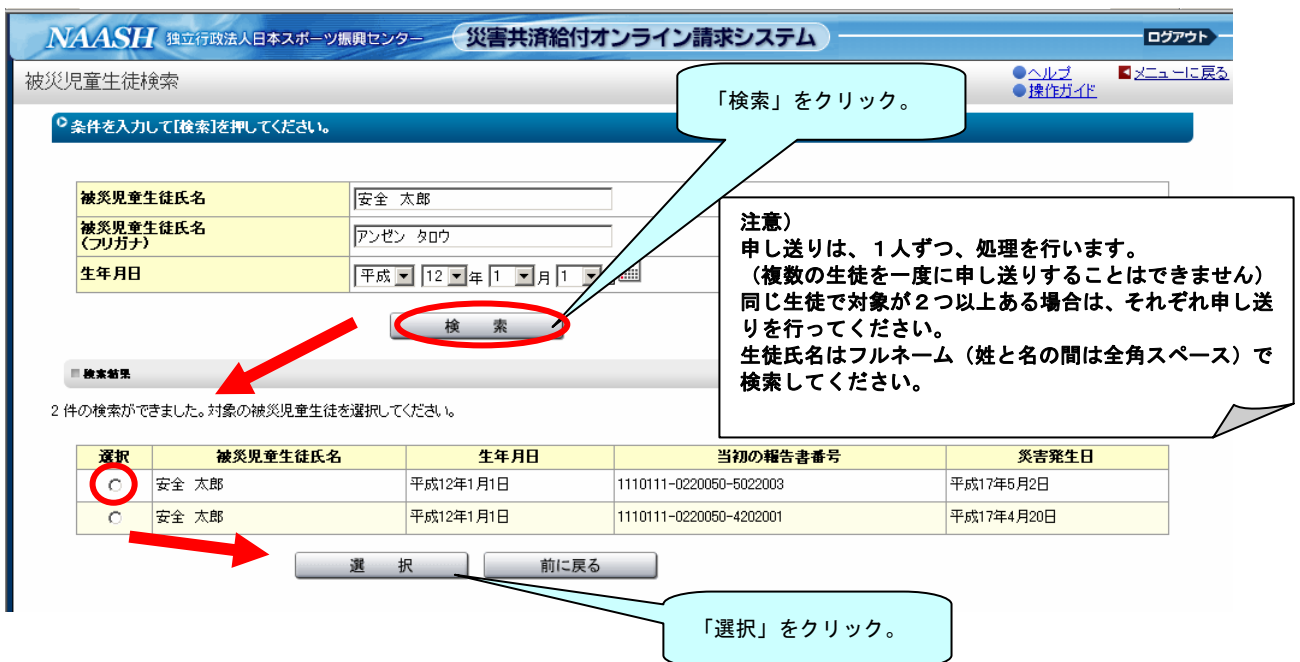
① メニュー画面の「申し送ります。」を選択します。



② 被災児童生徒氏名を選択します。



③ 被災児童生徒名を入力し、検索ボタンを押します。検索結果から該当する項目を選択し、選択を押します。



④ 転入先の学校を選択します

NAASH 独立行政法人日本スポーツ振興センター 災害共済給付オンライン請求システム ログアウト

申し込み ヘルプ メニューに戻る
操作ガイド

申し込みを行います。

申し込みをする被災児童生徒名を選択してください。

被災児童生徒氏名 安全 太郎 検索

転校・進学先学校を選択してください。

学校名 検索

上記条件で申し込みますか？ よければ[確認]を押してください。

確認 メニューに戻る

⑤ 学校名を入力し、検索ボタンを押します。検索結果から該当する項目を選択し、選択を押します。

NAASH 独立行政法人日本スポーツ振興センター 災害共済給付オンライン請求システム ログアウト

学校検索 ヘルプ メニューに戻る
操作ガイド

処理対象となる学校を検索します。

条件を入力して[検索]を押してください。

都道府県名 東京都 検索

学校区別 [dropdown]

学校種別 小学校

学校名 霞ヶ丘町 検索

検索結果

2件該当しました。
1ページ目を表示しています。

選択	都道府県	学校名	電話番号
<input checked="" type="radio"/>	東京都	霞ヶ丘町立霞ヶ丘第一小学校	03-5410-9164
<input type="radio"/>	東京都	霞ヶ丘町立霞ヶ丘へき地学校	03-5410-9164

選択 メニューに戻る

学校名は一部の入力（あいまい検索）で検索することができます。

⑥ 内容を確認し、よければ確認ボタン、保存ボタンを押してください。

NAASH 独立行政法人日本スポーツ振興センター 災害共済給付オンライン請求システム ログアウト

申し込み ヘルプ メニューに戻る
操作ガイド

申し込みを行います。

申し込みをする被災児童生徒名を選択してください。

被災児童生徒氏名 安全 太郎 検索

転校・進学先学校を選択してください。

学校名 霞ヶ丘町立霞ヶ丘第一小学校 検索

上記条件で申し込みますか？ よければ[確認]を押してください。

確認 メニューに戻る

NAASH 独立行政法人日本スポーツ振興センター 災害共済給付オンライン請求システム ログアウト

申し込み ヘルプ メニューに戻る
操作ガイド

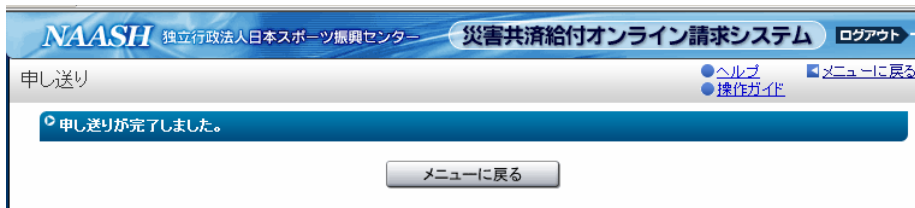
次の内容で申し込みをしてもよろしいですか？

よろしい場合は、[保存]を押してください。

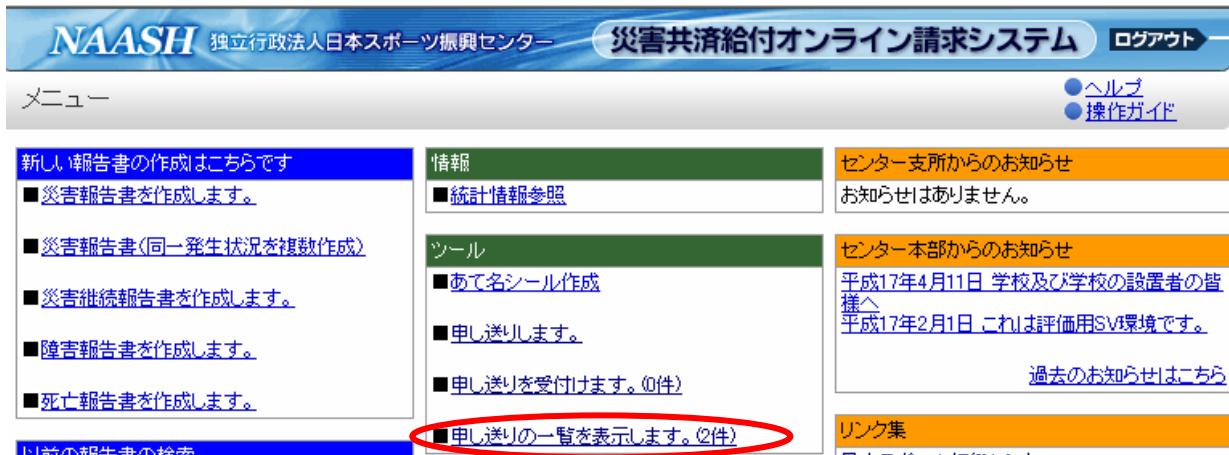
被災児童生徒氏名	安全 太郎
生年月日	平成12年1月1日
申し込み先	霞ヶ丘町立霞ヶ丘第一小学校

保存 前に戻る

⑦ 申し送りが完了しました。



⑧ 申し送り一覧で確認します。メニュー画面の「申し送りの一覧を表示します」を選択します。



申し送り状況を確認することができます。

申し送りの状態に否認がある場合、[確認]を押して詳細内容を確認してください。
[確認]を押すと一覧より削除されます。

3件該当しました。
1ページ目を表示しています。

申し送り日	被災児童生徒氏名	転出先学校	申し送り状況
平成17年4月27日	全安 太郎	東京都 かすみA1小学校	依頼中
平成17年4月27日	佐藤 花子	神奈川県 神奈川しずむ幼稚園	承認 <input type="button" value="確認"/>
平成17年4月28日	安全 太郎	東京都 霞ヶ丘町立霞ヶ丘第一小学校	依頼中

申し送りました生徒が「依頼中」となっています。

依頼中・・・転出先学校での申し送り処理待ち状態です。
承認・・・転出先学校で生徒が受け入れられました。

否認・・・転出先学校での生徒が受け入れられませんでした。[確認]を押して詳細内容を確認してください。

転入先で承認されたものについては、「確認」ボタンを押すと、以後表示されなくなります。

□ 申し送りを受ける側（転入先）での処理

① メニュー画面の「申し送りを受け付けます」を選択します。

NAASH 独立行政法人日本スポーツ振興センター 災害共済給付オンライン請求システム ログアウト

メニュー ヘルプ 操作ガイド

新しい報告書の作成はこちらです

- 災害報告書を作成します。
- 災害報告書(同一発生状況を複数作成)
- 災害継続報告書を作成します。
- 障害報告書を作成します。
- 死亡報告書を作成します。

情報

- 統計情報参照

ツール

- あて名シール作成
- 申し送ります。
- **申し送りを受け付けます。(0件)**
- 申し送りの一覧を表示します。(2件)

センター支所からのお知らせ

お知らせはありません。

センター本部からのお知らせ

平成17年4月11日 学校及び学校の設置者の皆様へ
平成17年2月1日 これは評価用SV環境です。

過去のお知らせはこちら

リンク集

② 「申し送り受付」の画面が表示されるので、「未承認」を選択します。

NAASH 独立行政法人日本スポーツ振興センター 災害共済給付オンライン請求システム ログアウト

申し送り受付 ヘルプ 操作ガイド メニューに戻る

他校からの申し送りの一覧が表示されます。

[申し送り状況]を押して、内容を確認してください。

1件該当しました。
1ページ目を表示しています。

No	申し送り日	都道府県	学校名	被災児童生徒氏名	申し送り状況
		学校種別			
1	平成17年5月2日	埼玉県 幼稚園	埼玉しすてむ幼稚園	安全 太郎	未承認

メニューに戻る

③ 申し送り受付の承認画面が表示されるので、「承認」します。

NAASH 独立行政法人日本スポーツ振興センター 災害共済給付オンライン請求システム ログアウト

申し送り受付 ヘルプ 操作ガイド メニューに戻る

申し送り受付を承認します。

申し送りを受け入れる場合は、[承認]を押してください。
手違いなどで申し受けしない場合は[否認]を押してください。

元の学校名	埼玉しすてむ幼稚園
氏名	安全 太郎
当初の報告書番号	1110111-0220050-4202001
申し送り日	平成17年5月2日

承認 否認 前に戻る

受け入れる生徒ではない場合は、「否認」を選択し、否認の理由を入力して「保存」を押してください。

NAASH 独立行政法人日本スポーツ振興センター 災害共済給付オンライン請求システム

申し送り受付

○ 申し送り受付を否認します。

否認する理由を入力して、[保存]を押してください。

100文字以内

保存 前に戻る

④受付が完了しました。

NAASH 独立行政法人日本スポーツ振興センター 災害共済給付オンライン請求システム ログアウト

申し送り受付結果

ヘルプ メニューに戻る
操作ガイド

○ 申し送り受付が終了しました。

一覧に戻る

■注意事項

- ・申請中のデータが完了していること

申し送りを行う場合は、当該生徒の申請データの処理が全て終わっている必要があります。申請したデータの処理が終わっているかどうかについては、「メニュー」の「報告書を検索します」で確認することができます。確認方法は次のとおりです。

- ①報告書の検索画面で、被災児童生徒氏名欄に当該生徒の名前を入力して検索します。
- ②検索結果の一覧に表示されている報告書の処理状況欄が以下の表中の「完了」（決定済、決定済（不備有）、不備有）になっているかどうかを確認してください。

状態	報告書の処理状況欄	申し送りの可否
処理中	<ul style="list-style-type: none"> ・一時保存 ・申請中 ・審査中 	申し送りできない
完了	<ul style="list-style-type: none"> ・決定済 ・決定済（不備有） ・不備有 	申し送りできる

- ・ 転入先で否認された場合

申し送りを行った結果、転入先の学校で否認された場合は、「メニュー」の「申し送りの一覧を表示します」から、申し送り状況欄に表示された「確認」ボタンを押し、否認された理由を確認してください。申し送りを行った際に、転入先の学校の指定が間違っていないかなども確認してください。それでも不明な点がある場合は、お手数ですが、転入先の学校又は設置者に直接お問い合わせください。

- ・ 転入先がシステムを使っていない場合（いつまでも「依頼中」となっている場合）

「メニュー」の「申し送りの一覧を表示します」で申し送り状況を確認していても、いつまでも転入先の学校が受付処理（承認又は否認）を行わず、申し送り状況欄が「依頼中」となったままの場合は、転入先の学校がシステムを利用していないことが考えられますので、その場合はセンター支所までご相談ください。

- ・ 転入先がセンターに加入していない場合

転入先がセンターに未加入の場合は、当該生徒の請求は引き続き転出元の学校で行うこととなりますので、システムでの申し送りは行わないでください。

- ・ 1人で複数の災害を継続している場合

1人で複数の災害を受け、療養が継続している場合は、災害ごとに申し送りをする必要があります。申し送りの際に生徒名で検索し、検索結果に表示された件数を全て申し送りしてください。

この申し送りの作業は、システムの利用の有無に係らず、療養が継続している児童生徒等が進学・転校する際には、進学・転校先の学校への申し送りが必ず必要になりますので、各学校・設置者の事務担当者の方々にはご協力をよろしくお願いいたします。